

PROCEDURE TEST D'ELIGIBILITE

INTRODUCTION :

Le boîtier TECSOL ONE utilise le réseau [SIGFOX](#) pour l'envoi des données de production de votre installation.

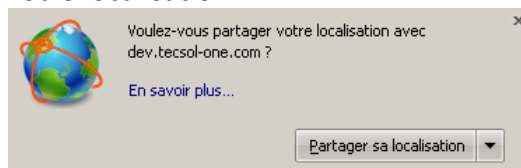
Ce réseau couvre une grande partie du territoire, cependant il existe des zones non couvertes à cause des reliefs. Certains boîtiers Tecsol One risquent d'avoir une meilleure réception que d'autres en fonction de leur positionnement (extérieur, garage, cave, sous-sol).

Dans ces conditions, le test d'éligibilité ne garantit donc pas à 100% la couverture radio de votre boîtier Tecsol One. Cependant TECSOL prend une marge conséquente par rapport aux informations de couverture fournies par [SIGFOX](#) afin de minimiser les erreurs.

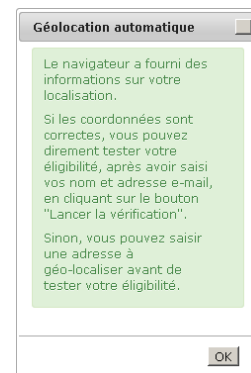
Test :

Avant tout achat du produit Tecsol One, nous vous conseillons donc de faire un test d'éligibilité en vous connectant sur notre site : www.tecsol-one.com

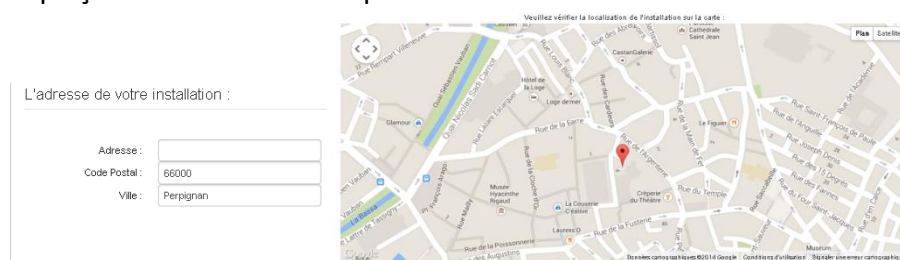
1. Cliquez sur le bouton « TESTER VOTRE ELIGIBILITE »
2. Votre navigateur peut automatiquement vous proposer de « partager votre localisation »



Si vous acceptez un pop-up apparaîtra vous demandant de bien vérifier que l'adresse automatiquement remplie correspond bien à votre installation :



Vous pouvez rectifier l'adresse grâce au champ « adresse » ou en déplaçant le curseur sur le plan ci-dessous :



3. Lancer le test d'éligibilité en cliquant sur ce bouton:

Lancer le test d'éligibilité

REPONSE :

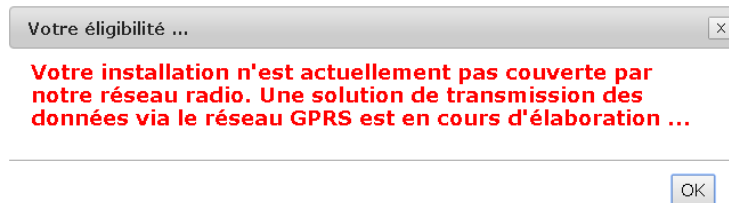
Plusieurs réponses peuvent vous être fournies :

1.



Vous pouvez acheter le produit Tecsol One en cliquant sur ok. Cela vous redirigera vers la boutique.

2.



Nous ne pouvons pas actuellement assurer que notre service Tecsol One puisse transmettre dans de bonnes conditions. Nous vous déconseillons l'achat du produit Tecsol One dans l'immédiat. Visiter le lien proposé pour choisir un produit plus adapté.